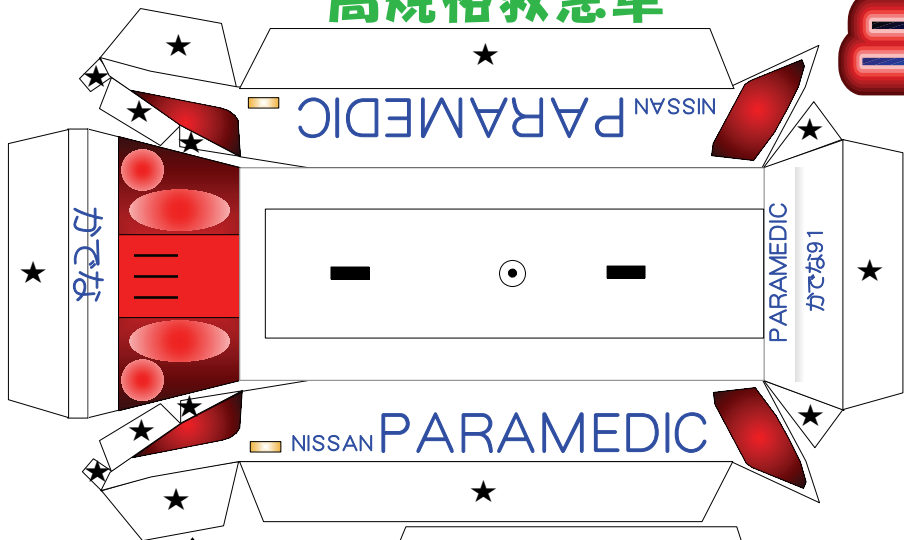


高規格救急車

ニライ消防本部



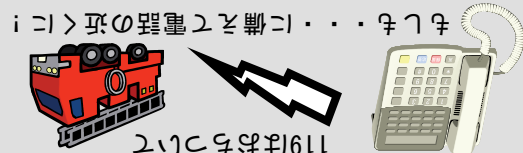
119はおちついて 火事か？救急か？

場所は？

目標は？

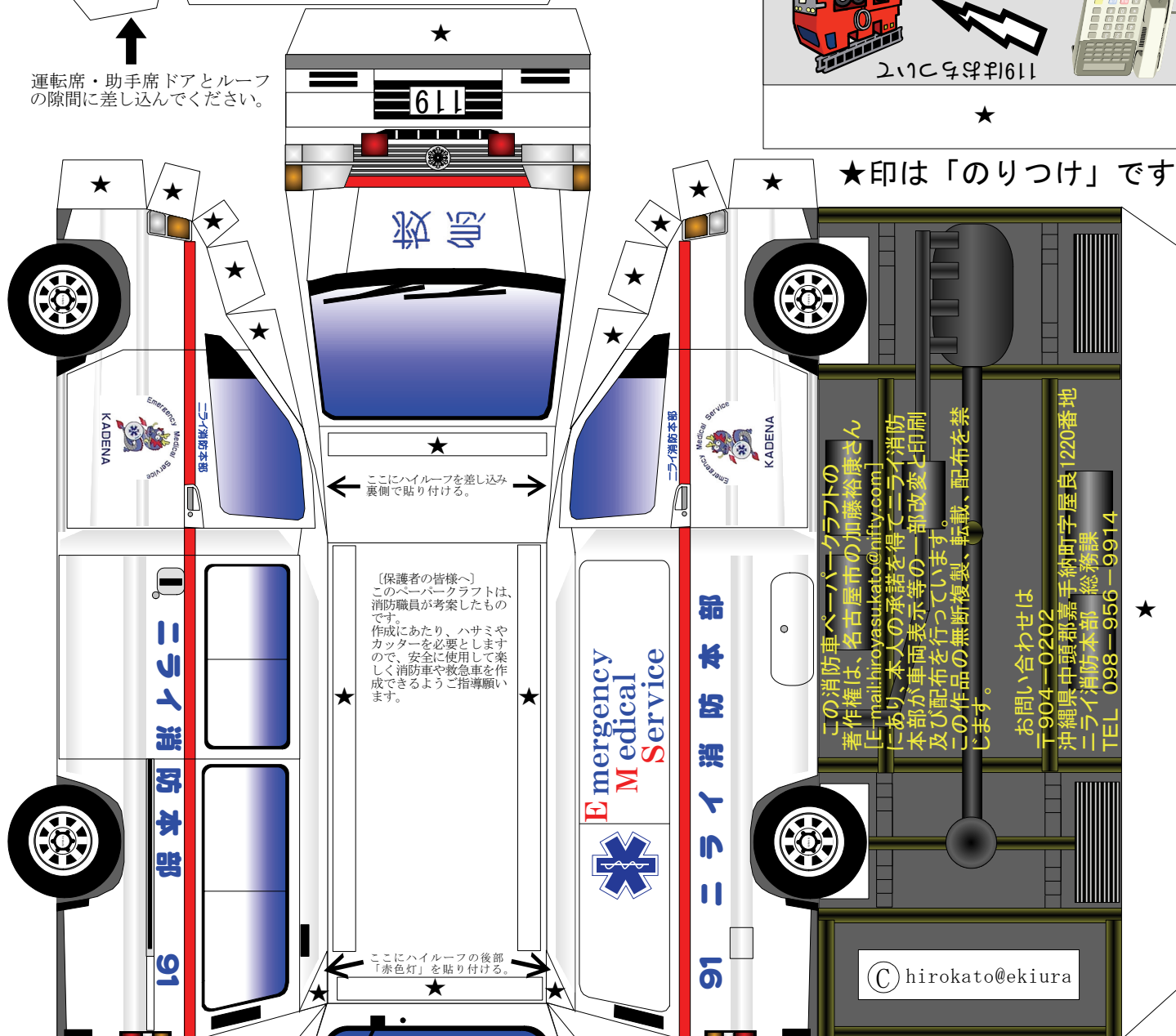
ニライ消防本部

お問い合わせは
 〒904-0202
 沖縄県中頭郡嘉手納町字屋良1220番地
 ニライ消防本部 総務課
 TEL 098-956-9914



運転席・助手席ドアとルーフの隙間に差し込んでください。

★印は「のりつけ」です！



〔保護者の皆様へ〕
 このペーパークラフトは、
 消防職員が考案したもので
 あります。
 作成にあたり、ハサミや
 カッターを必要とします
 ので、安全に使用して楽
 しく消防車や救急車を作
 成できるようにご指導願
 います。

この消防車ペーパークラフトの
 著作権は、名古屋市の加藤裕康さん
 [E-mail:hirokyasukato@nifty.com]
 により、本人の承諾を得てニライ消防
 本部が車両表示等の一部変更と印刷
 及び配布を行っています。
 この作品の無断複製、転載、配布を禁
 じます。

お問い合わせは
 〒904-0202
 沖縄県中頭郡嘉手納町字屋良1220番地
 ニライ消防本部 総務課
 TEL 098-956-9914

はじめにハイルーフを
 組み立てよう！
 完成したら右
 の写真と比べ
 てみよう！



© hirokato@ekiura